

AUDIENCIA PÚBLICA DE RENDICIÓN DE CUENTAS DEL SECTOR SALUD 2021

INFORME FINANCIERO
COMFAORIENTE EPSS 2021 - 2020

RENDICIÓN DE CUENTAS
SECTOR SALUD



COMFAORIENTE

**EXTRACTADO DE LOS ESTADOS FINANCIEROS DE LA
CAJA DE COMPENSACIÓN FAMILIAR DEL ORIENTE
COLOMBIANO – COMFAORIENTE Y HOMOLOGADO
A LA TABLA DE REFERENCIA "AT FT001 - 02
CATÁLOGO DE CONCEPTOS FINANCIEROS GRUPO 2"
EN EL MARCO DE LA CIRCULAR EXTERNA 000016
DEL 2016, PROFERIDA POR LA SUPERINTENDENCIA
NACIONAL DE SALUD.**

**RENDICIÓN DE CUENTAS
SECTOR SALUD**



COMFAORIENTE

VIGILADO SuperSubsidio VIGILADO Supersalud

ESTADO DE SITUACIÓN FINANCIERA EPSS (CCF050-CCFC50)
A DICIEMBRE 31 DE 2021 - 2020

	2021	2020	VARIACIÓN	%
1 A C T I V O				
11 TOTAL EFECTIVO Y EQUIVALENTES DE	40,136,344	33,291,584	6,844,760	21%
13 TOTAL CUENTAS POR COBRAR	16,264,867	9,863,213	6,401,654	65%
15 TOTAL PROPIEDAD PLANTA Y EQUIPO	176,314	281,809	-105,495	-37%
1 TOTAL A C T I V O	56,577,525	43,436,607	13,140,918	30%
2 P A S I V O				
21 TOTAL OBLIGACIONES FINANCIERAS	159,122	256,968	-97,846	-38%
23 TOTAL C U E N T A S P O R P A	23,042,748	14,630,829	8,411,920	57%
25 TOTAL BENEFICIOS A EMPLEADOS PO	420,766	374,465	46,302	12%
26 TOTAL PROVISIONES	34,252,838	37,976,276	-3,723,438	-10%
27 TOTAL D I F E R I D O S	405,939	378,488	27,452	7%
2 TOTAL P A S I V O	58,281,415	53,617,025	4,664,389	9%
3 P A T R I M O N I O				
31 TOTAL OBRAS Y PROGRAMS BENEF. SO	4,015,648	4,015,648	0	0%
37 TOTAL RESULTADOS DE EJERC. ANTER	-13,196,066	-15,994,789	2,798,723	-17%
REMANENTE DEL EJERCICIO	7,476,529	1,798,723	5,677,806	316%
3 TOTAL P A T R I M O N I O	-1,703,889	-10,180,418	8,476,529	-83%

Cifras en miles de Pesos

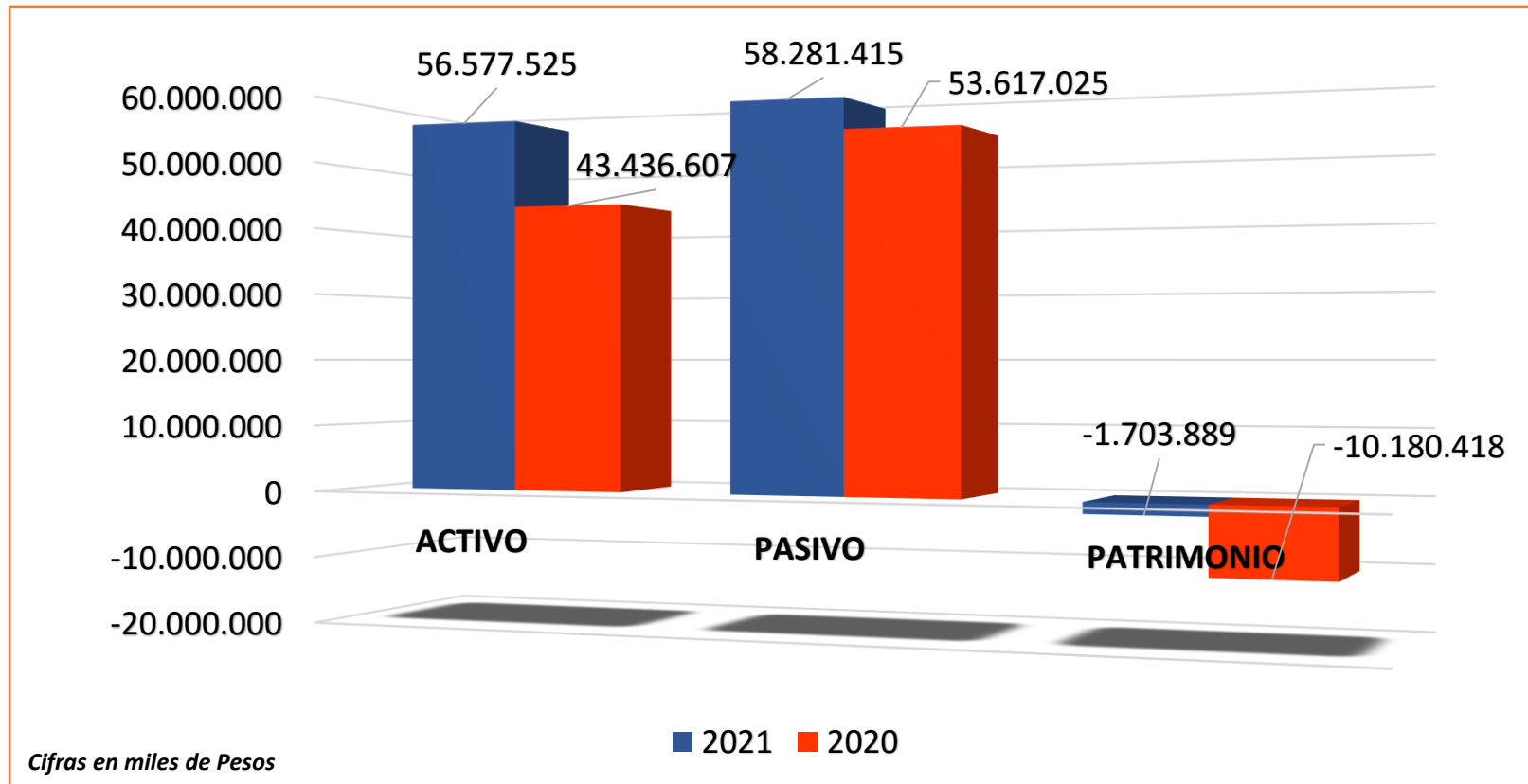
A 30 de junio de 2022, el Patrimonio de la EPSS asciende a \$3,577 millones, de igual forma el total Patrimonio de COMFAORIENTE a diciembre 31 de 2021 asciende a \$73,827 millones.

**RENDICIÓN DE CUENTAS
SECTOR SALUD**



COMFAORIENTE

ANÁLISIS DEL ESTADO DE SITUACIÓN FINANCIERA EPSS

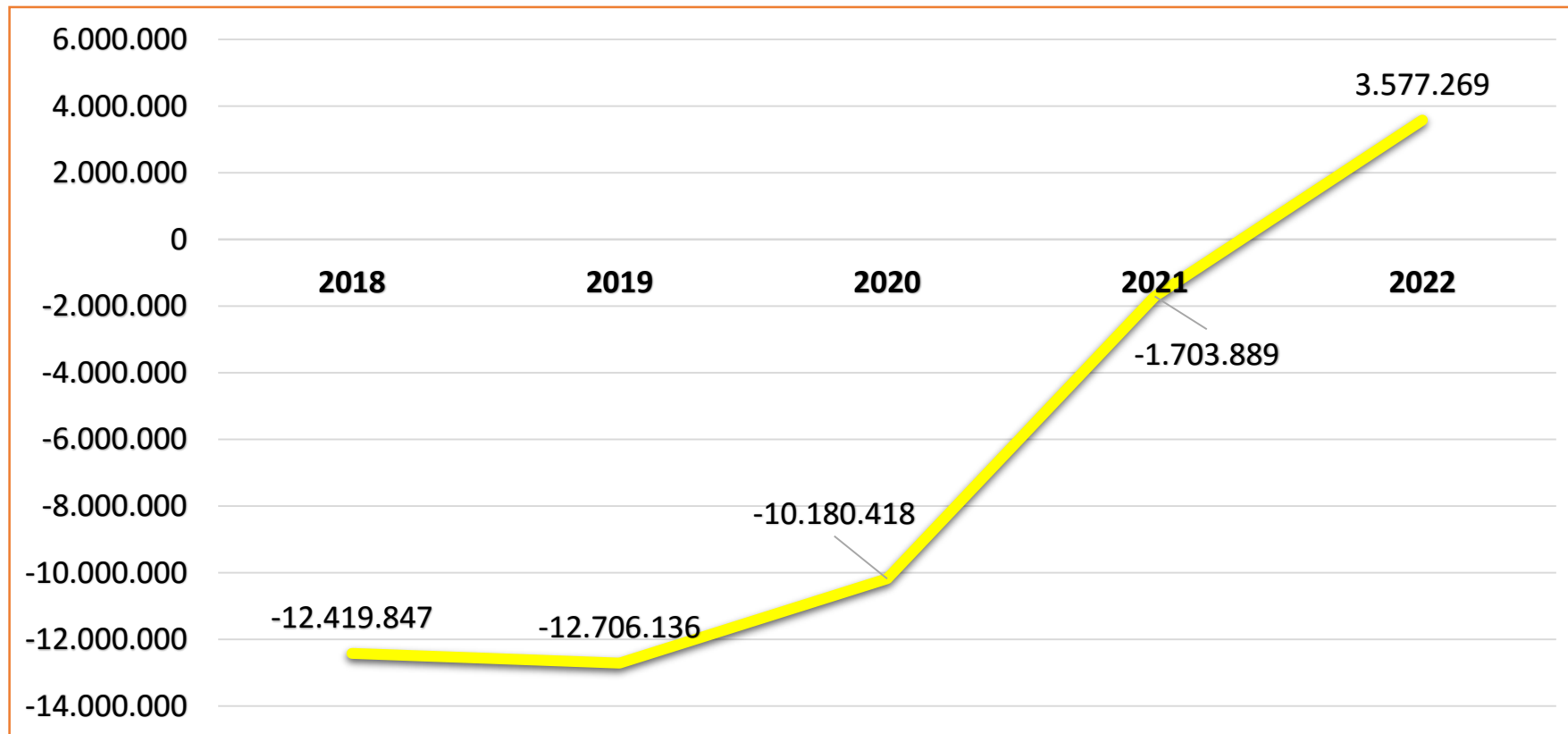


RENDICIÓN DE CUENTAS
SECTOR SALUD



COMFAORIENTE

COMPORTAMIENTO PATRIMONIAL EPSS



Cifras en miles de Pesos

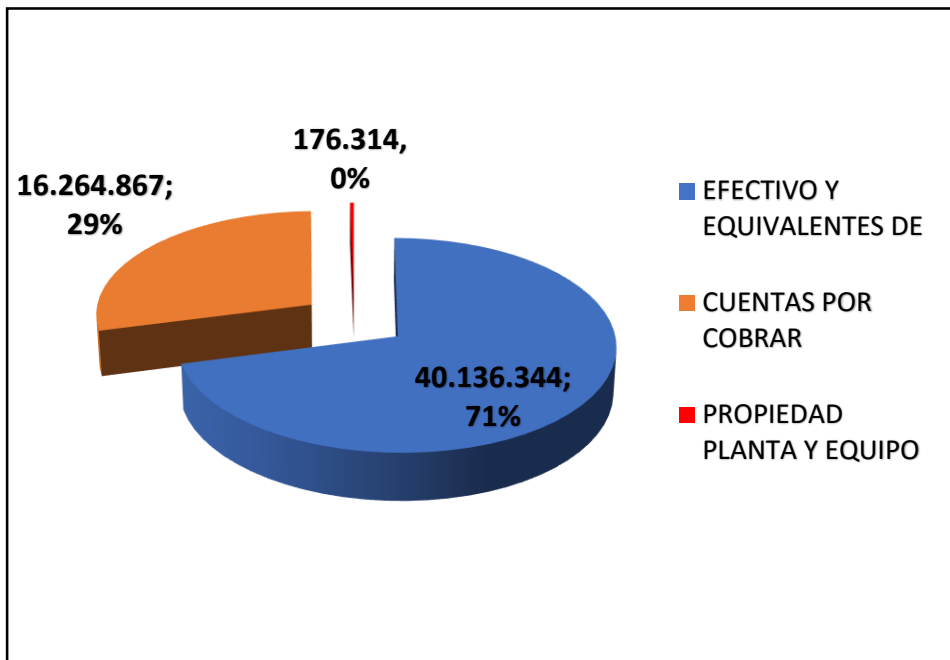
RENDICIÓN DE CUENTAS
SECTOR SALUD



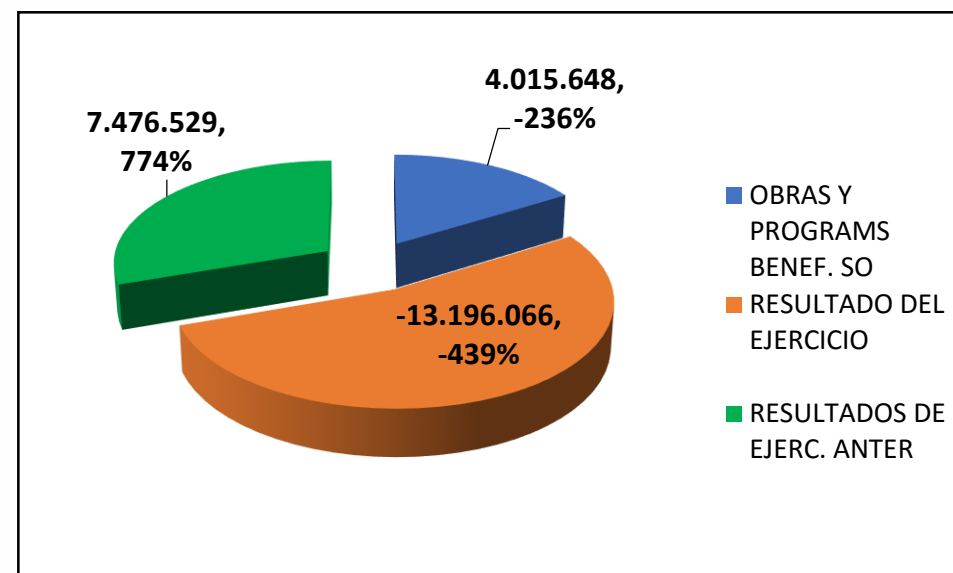
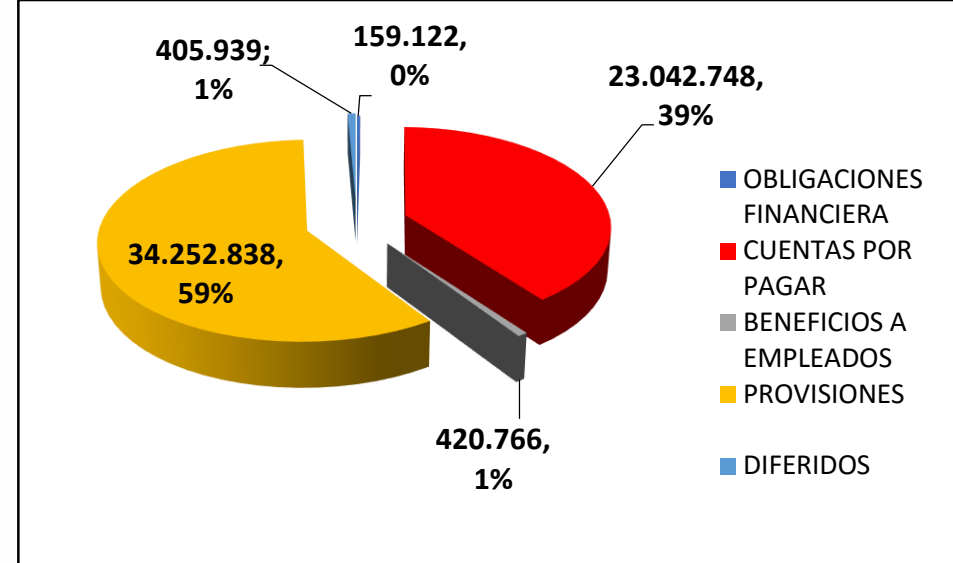
COMFAORIENTE

VIGILADO SuperSubsidio VIGILADO Supersalud

PARTICIPACIÓN PORCENTUAL DEL ESTADO DE SITUACIÓN FINANCIERA EPSS A DICIEMBRE DE 2021 (CCF050 – CCFC50)



Cifras en miles de Pesos



RENDICIÓN DE CUENTAS SECTOR SALUD



COMFAORIENTE

PROVISIONES RECONOCIDAS DURANTE LA VIGENCIA 2021

	2021	2020	VARIACIÓN	%
PROVISIONES				
PASIVOS ESTIMADOS CXP	5,114,079	4,663,787	450,292	10%
QUINQUENIO	20,370	28,032	-7,662	-27%
PROVISION POR LITIGIOS	990,808	990,808	0	0%
PROVISION GLOSAS	4,579,216	3,902,153	677,063	17%
PROVISION RÉGIMEN SUBSIDIADO	23,548,365	28,391,496	-4,843,131	-17%
TOTAL PROVISIONES	<u>34,252,838</u>	<u>37,976,276</u>	<u>-3,723,438</u>	<u>-10%</u>

Cifras en miles de Pesos

**RENDICIÓN DE CUENTAS
SECTOR SALUD**



COMFAORIENTE

VIGILADO SuperSubsidio VIGILADO Supersalud

CAPITALIZACIÓN PATRIMONIO EPSS (CCF050)

AÑO	*INCORPORACIÓN REMANENTES IPS	RECURSOS ART. 97 LEY 1753/2015	RECURSOS ART. 36 LEY 1837/2017	TOTALES
2014	281,297			281,297
2015	340,176	2,799,650		3,139,826
2016	236,067			236,067
2017	129,040		1,215,998	1,345,038
2018	500,636			500,636
2019	128,293			128,293
2020	726,995			726,995
2021	1,000,000			1,000,000
TOTALES	3,342,504	2,799,650	1,215,998	7,358,152

**Artículos 43 y 54 de la Ley 21 de 1982 y Artículo 40 de la Ley 1430 de 2010 que modificó el Artículo 65 de la Ley 633 de 2000.*

Cifras en miles de Pesos

**RENDICIÓN DE CUENTAS
SECTOR SALUD**



COMFAORIENTE

**ESTADO DE RESULTADOS INTEGRAL EPSS (CCF050-CCFC50)
DEL 1 DE ENERO AL 31 DE DICIEMBRE 2021 - 2020**

	2021	2020	VARIACIÓN	%
4 I N G R E S O S				
41 TOTAL INGRESOS DE ACTIVIDADES ORDINARIAS	225,488,756	193,113,990	32,374,765	17%
42 TOTAL OTROS INGRESOS	7,371,908	3,080,084	4,291,823	139%
4 TOTAL I N G R E S O S	<u>232,860,663</u>	<u>196,194,075</u>	<u>36,666,589</u>	<u>19%</u>
5 G A S T O S				
51 TOTAL OPERACIONALES DE ADMON SERV. SOCIL	11,145,817	12,794,477	-1,648,660	-13%
53 TOTAL OTROS GASTOS	3,238,024	4,243,228	-1,005,204	-24%
5 TOTAL G A S T O S	<u>14,383,842</u>	<u>17,037,705</u>	<u>-2,653,864</u>	<u>-16%</u>
6 COSTO DE VENTAS Y PRESTACION SERV.				
61 TOTAL COSTO DE VENTAS Y PRESTACION DE SER	211,000,293	177,357,646	33,642,646	19%
6 TOTAL COSTO DE VENTAS Y PRESTACION SERV.	<u>211,000,293</u>	<u>177,357,646</u>	<u>33,642,646</u>	<u>19%</u>
REMANENTE DEL EJERCICIO	<u>7,476,529</u>	<u>1,798,723</u>	<u>5,677,806</u>	<u>316%</u>

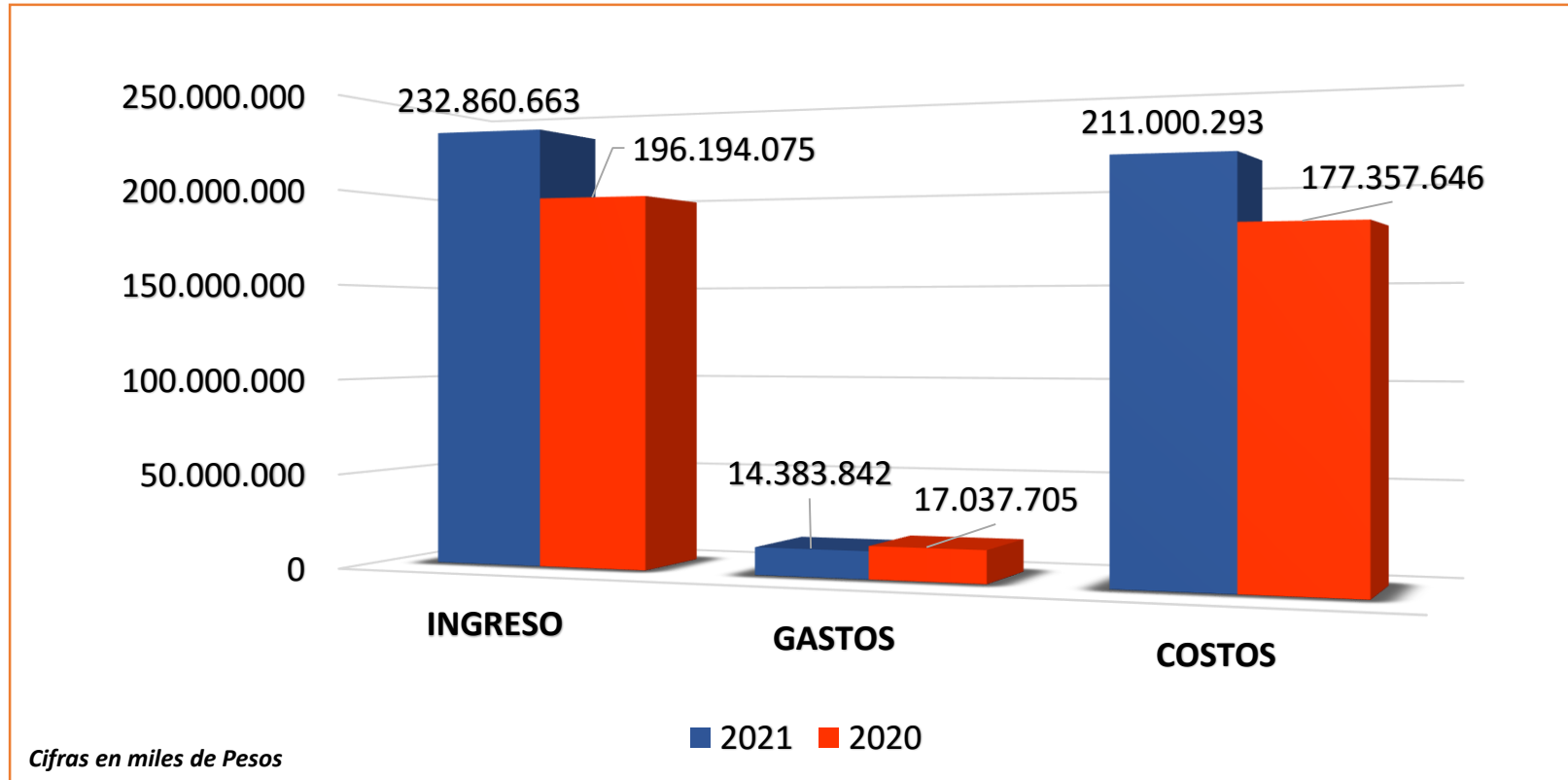
Cifras en miles de Pesos

**RENDICIÓN DE CUENTAS
SECTOR SALUD**



COMFAORIENTE

ANÁLISIS DEL ESTADO DE RESULTADOS INTEGRAL EPSS

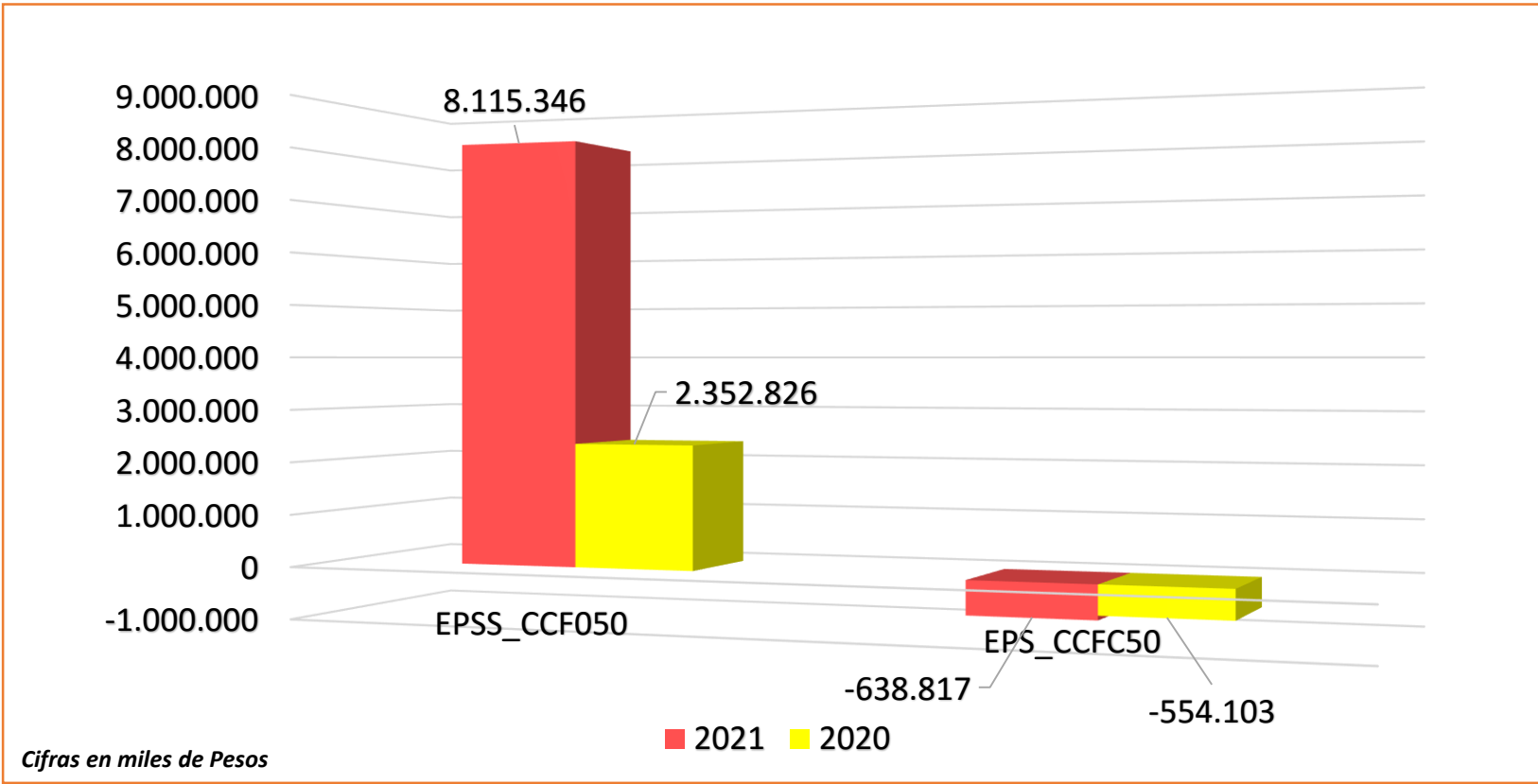


RENDICIÓN DE CUENTAS
SECTOR SALUD

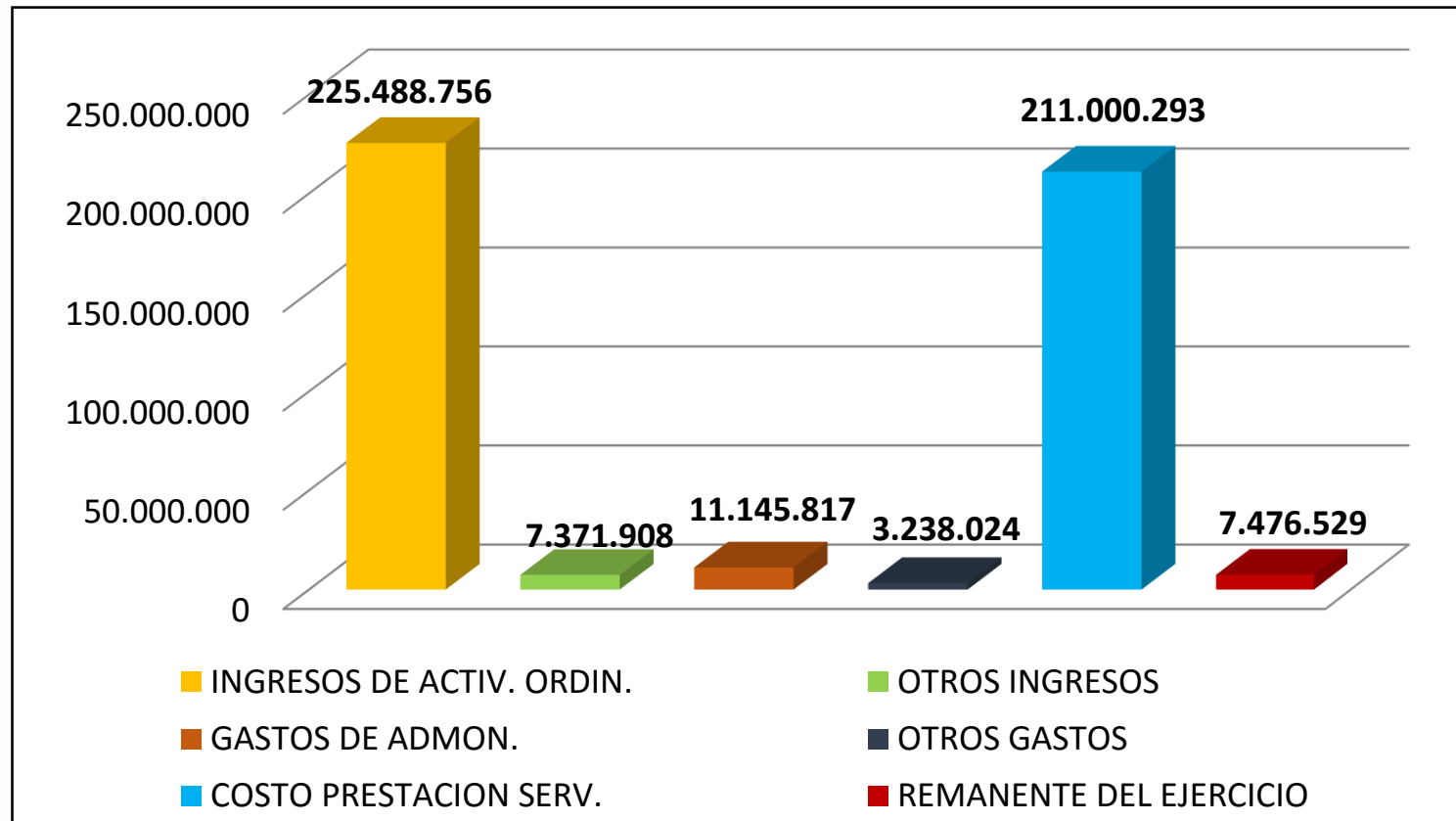


COMFAORIENTE

COMPOSICIÓN DE LOS REMANENTES POR PROGRAMA DE SALUD



ANÁLISIS ESTADO DE RESULTADOS INTEGRAL EPSS DEL 01 DE ENERO AL 31 DE DICIEMBRE DE 2021 CCF050 – CCFC50



Cifras en miles de Pesos

RENDICIÓN DE CUENTAS
SECTOR SALUD

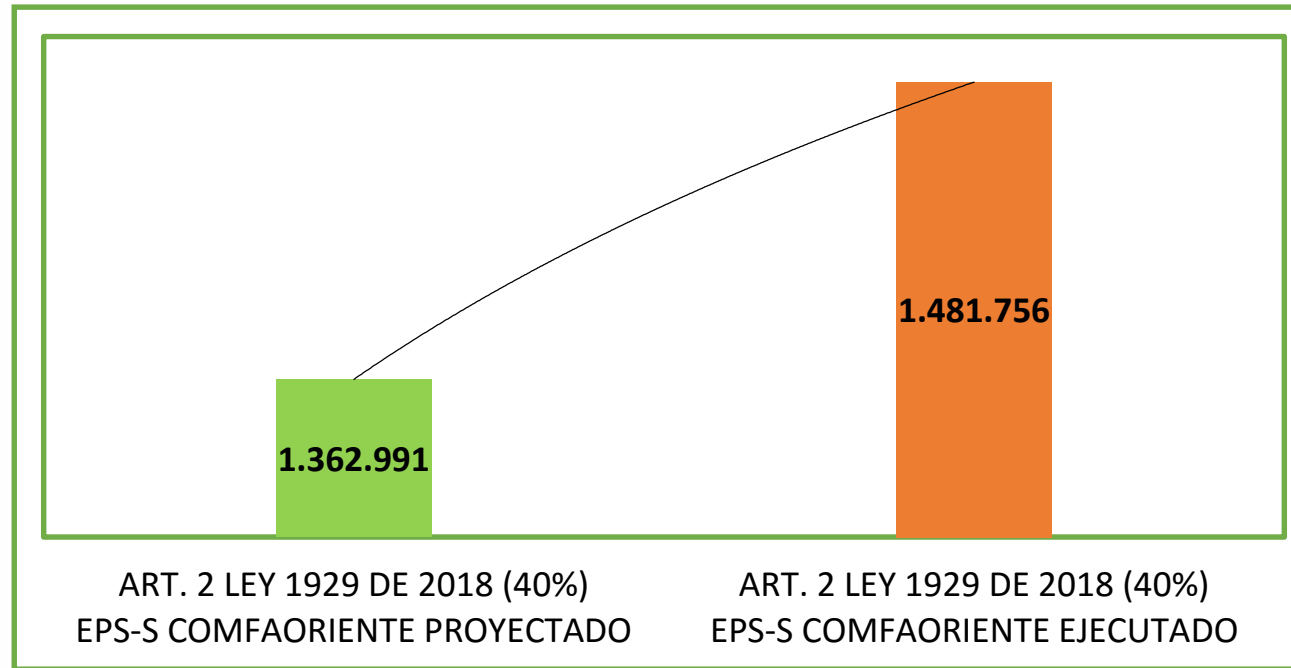


COMFAORIENTE

EJECUCIÓN DE LA APLICACIÓN LEY 1929 DE 2018 DURANTE LA VIGENCIA 2021

VIGENCIA	ART. 2 LEY 1929 DE 2018 (40%) EPS-S COMFAORIENTE PROYECTADO	ART. 2 LEY 1929 DE 2018 (40%) EPS-S COMFAORIENTE EJECUTADO	VARIACIÓN
2021	1,362,991	1,481,756	118,765

Cifras en miles de Pesos



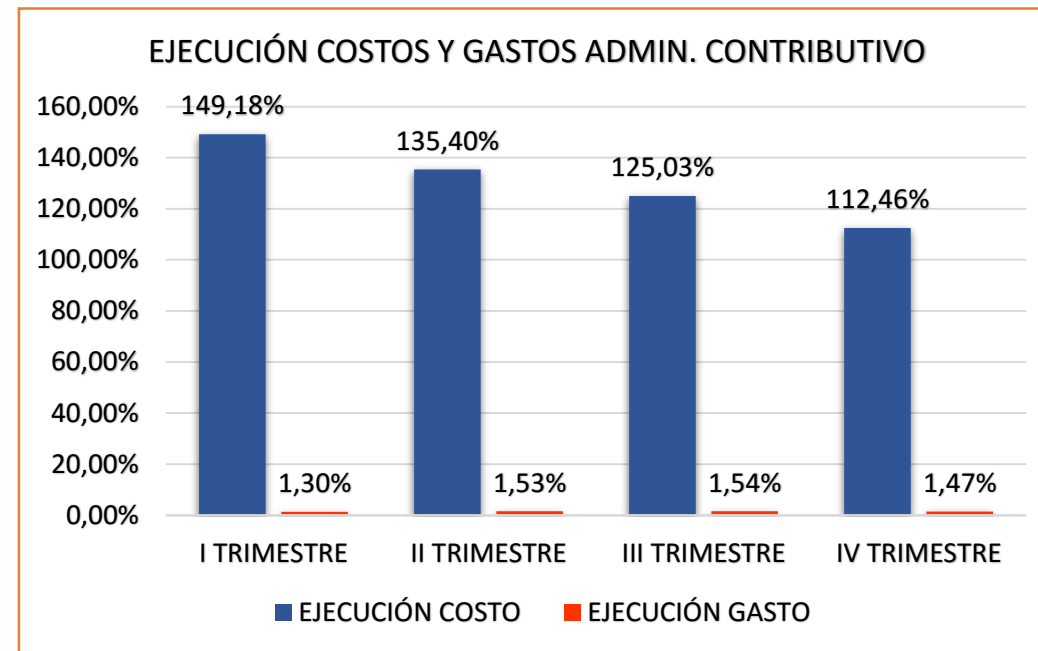
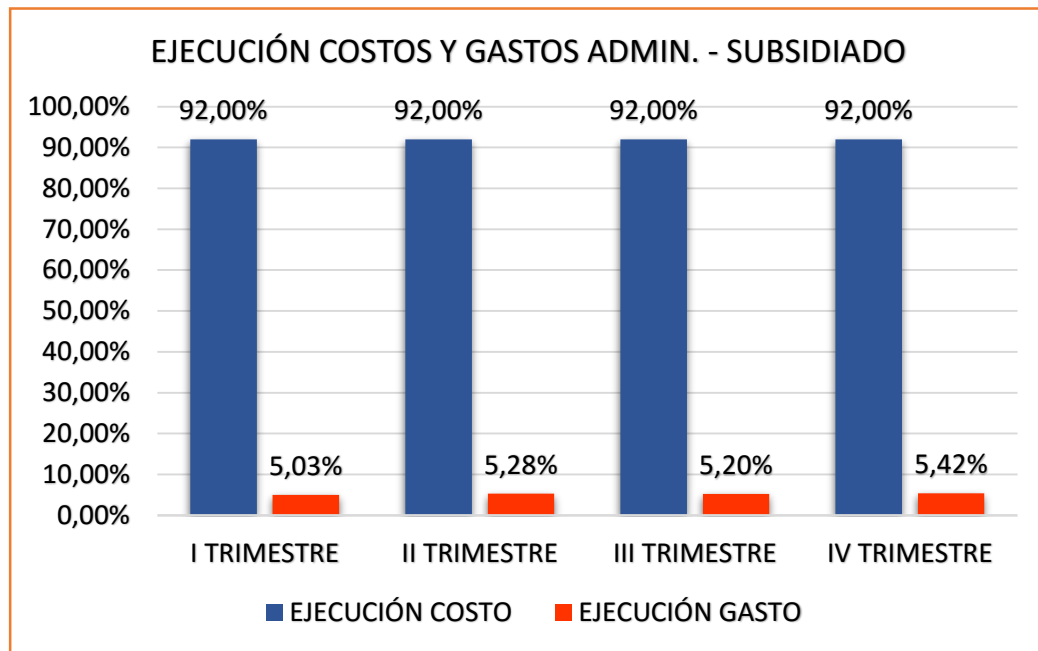
APROBADO POR EL CONSEJO DIRECTIVO SEGÚN CONSTA EN ACTA 1069 DEL 14 DIC. 2018.

**RENDICIÓN DE CUENTAS
SECTOR SALUD**



COMFAORIENTE

EJECUCIÓN COSTOS EN SALUD Y GASTOS DE ADMINISTRACIÓN - UPC



	I TRIMESTRE	II TRIMESTRE	III TRIMESTRE	IV TRIMESTRE
RECURSOS UPC	47,478,639	95,309,250	147,216,745	204,178,956
GASTOS ADMON.	2,387,498	5,037,028	7,656,571	11,066,102
COSTOS	43,680,347	87,684,510	135,439,405	187,844,639
EJECUCION COSTO	92.00%	92.00%	92.00%	92.00%
EJECUCION GASTO	5.03%	5.28%	5.20%	5.42%

Cifras en miles de Pesos

	I TRIMESTRE	II TRIMESTRE	III TRIMESTRE	IV TRIMESTRE
RECURSOS UPC	1,051,364	2,142,431	3,521,151	5,413,511
GASTOS ADMON.	13,652	32,849	54,206	79,716
COSTOS	1,568,396	2,900,913	4,402,612	6,088,294
EJECUCION COSTO	149.18%	135.40%	125.03%	112.46%
EJECUCION GASTO	1.30%	1.53%	1.54%	1.47%

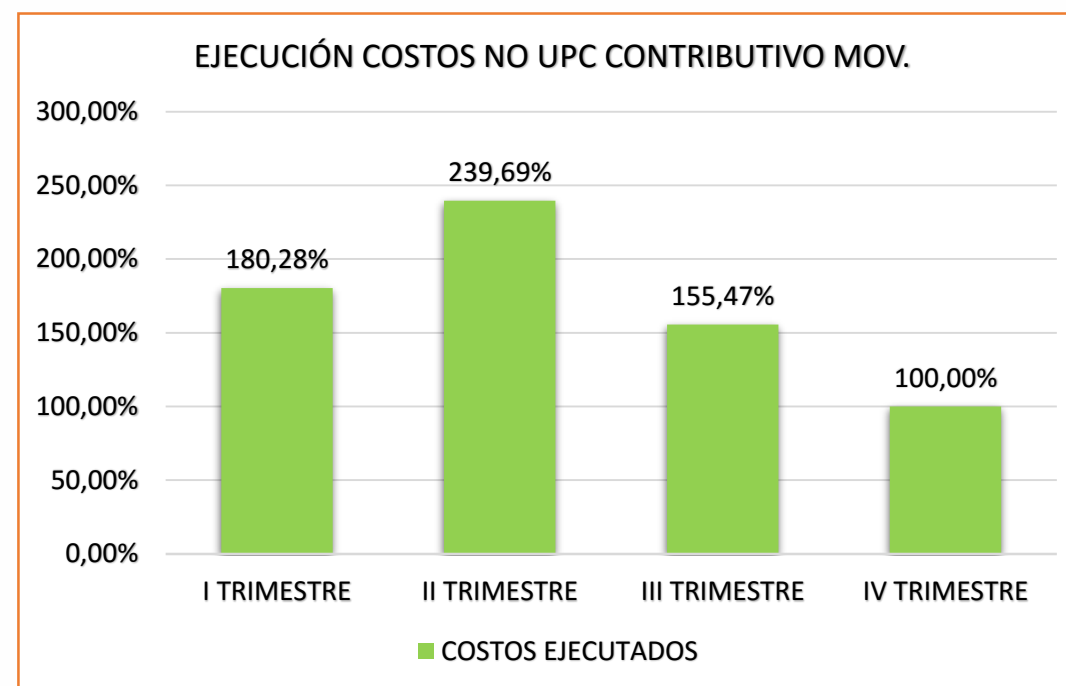
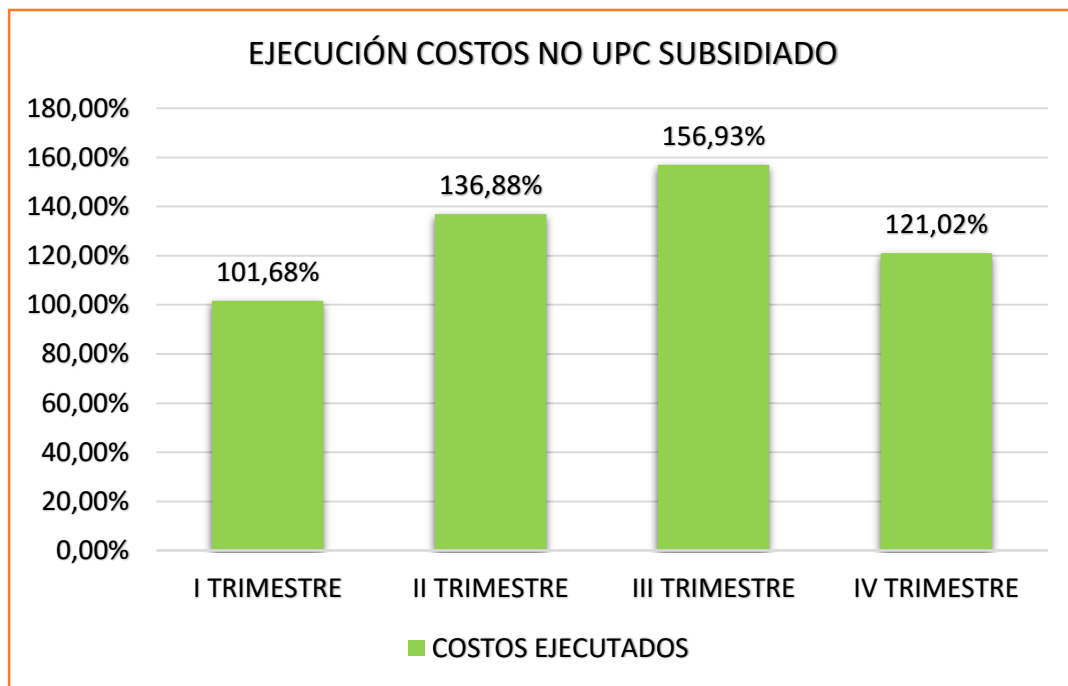
Cifras en miles de Pesos

**RENDICIÓN DE CUENTAS
SECTOR SALUD**



COMFAORIENTE

EJECUCIÓN COSTOS EN SALUD – NO UPC



	I TRIMESTRE	II TRIMESTRE	III TRIMESTRE	IV TRIMESTRE
RECURSOS NO UPC	2,441,570	4,850,707	7,271,615	13,326,228
COSTOS EJECUTADOS	2,482,584	6,639,784	11,411,283	16,127,569
EJECUCION COSTO EJECUT.	101.68%	136.88%	156.93%	121.02%

Cifras en miles de Pesos

	I TRIMESTRE	II TRIMESTRE	III TRIMESTRE	IV TRIMESTRE
RECURSOS NO UPC	99,614	197,906	388,377	939,791
COSTOS EJECUTADOS	179,586	474,353	603,826	939,791
EJECUCION COSTO EJECUT.	180.28%	239.69%	155.47%	100.00%

Cifras en miles de Pesos

**RENDICIÓN DE CUENTAS
SECTOR SALUD**



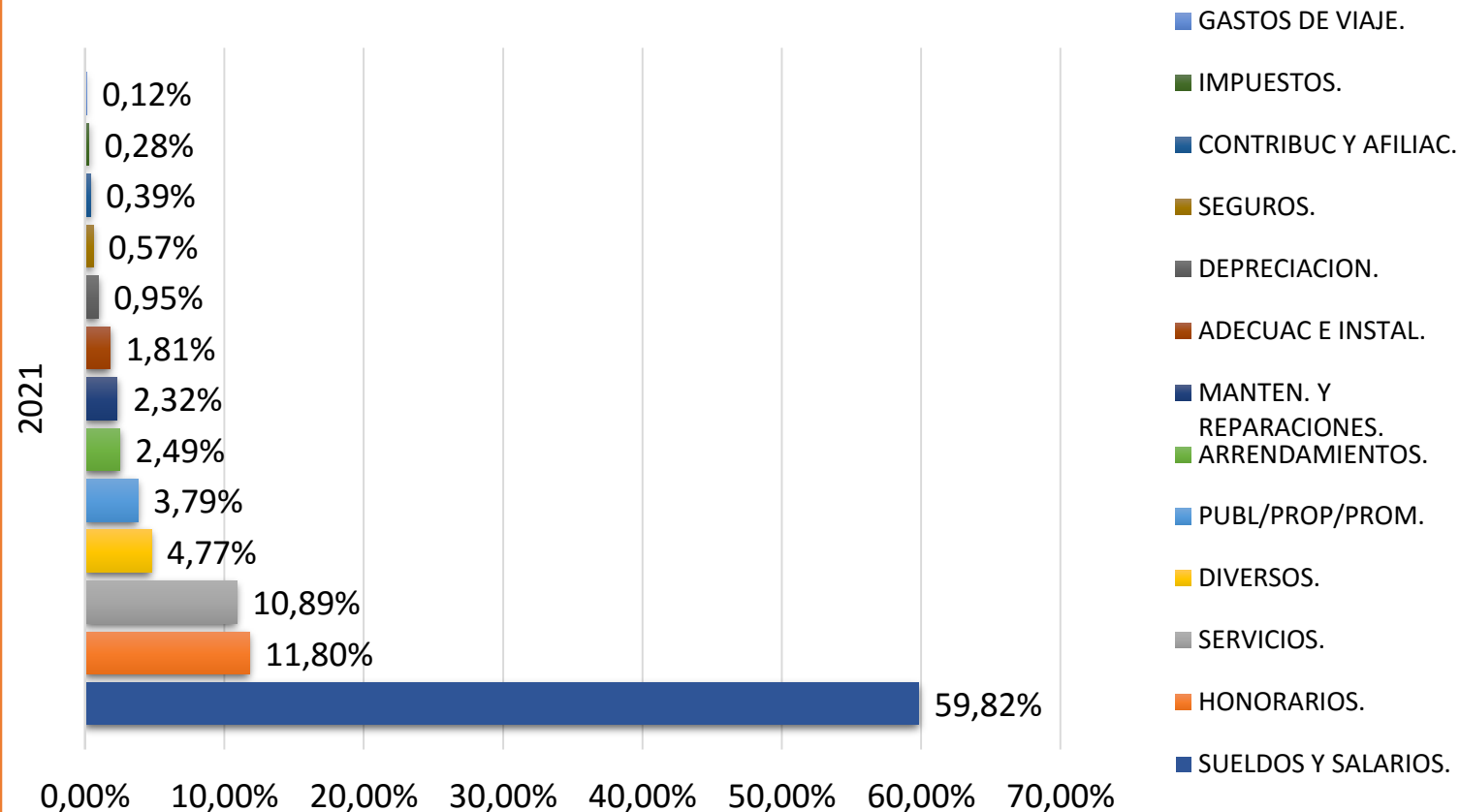
COMFAORIENTE

GASTOS DE ADMINISTRACIÓN RÉGIMEN SUBSIDIADO VIGENCIA 2021

GASTOS OPERACIONALES DE ADMON.	2021
SUELDOS Y SALARIOS	6,619,927
HONORARIOS	1,305,914
IMPUESTOS	30,837
ARRENDAMIENTOS	275,402
CONTRIBUCIONES Y AFILIACIONES	43,265
SEGUROS	62,736
SERVICIOS	1,205,352
GASTOS LEGALES	526
MANTENIMIENTOS Y REPARACIONES	256,484
ADECUACIONES E INSTALACIONES	200,308
GASTOS DE VIAJE	12,829
DEPRECIACION	105,495
PUBLICIDAD/PROPAGANDA/PROMOCION	419,658
DIVERSOS	527,367
TOTAL GASTOS OPERACIONALES DE ADMON.	11,066,102

Cifras en miles de Pesos

PORCENTAJE DE EJECUCIÓN DE LOS GASTOS DE ADMINISTRACIÓN

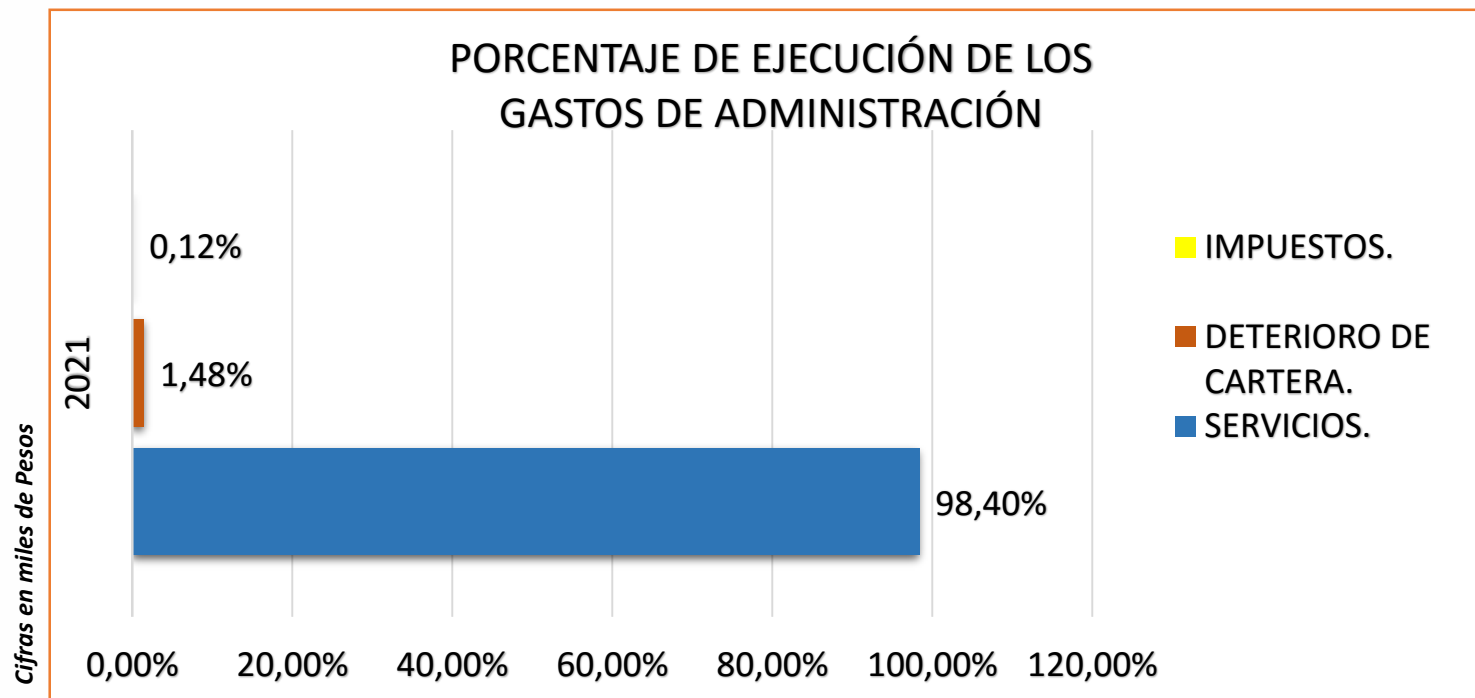


RENDICIÓN DE CUENTAS SECTOR SALUD



COMFAORIENTE

GASTOS DE ADMINISTRACIÓN RÉGIMEN CONTRIBUTIVO MOVILIDAD VIGENCIA 2021



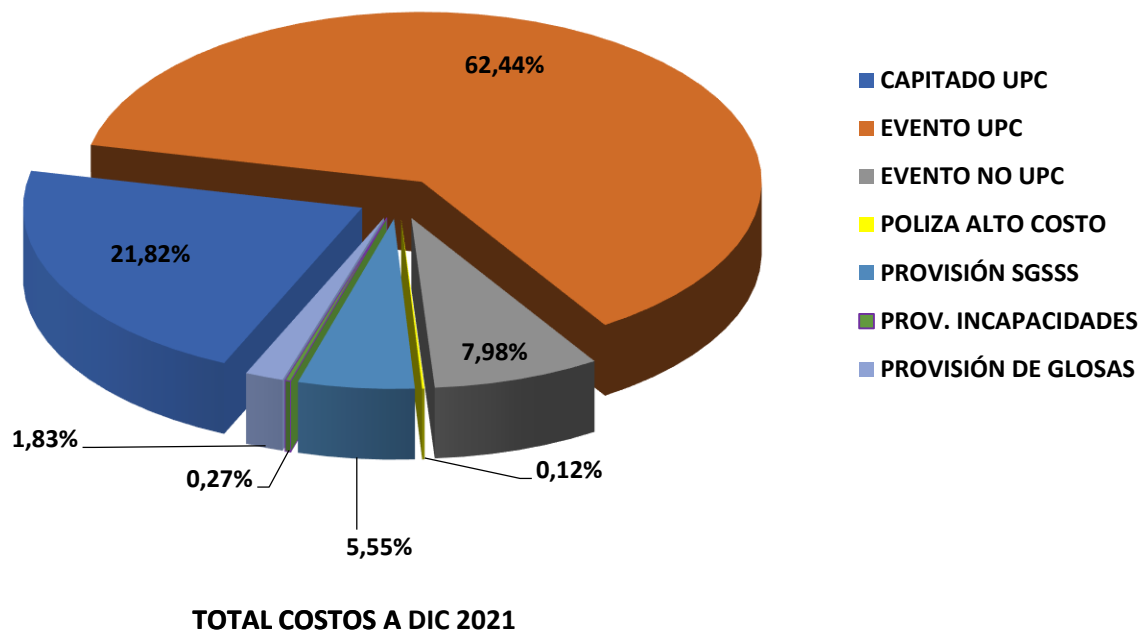
GASTOS OPERACIONALES DE ADMON.	2021
IMPUESTOS	96
SERVICIOS	78,439
DETERIORO DE CARTERA	1,181
TOTAL GASTOS OPERACIONALES DE ADMON.	79,716

**RENDICIÓN DE CUENTAS
SECTOR SALUD**



COMFAORIENTE

EJECUCIÓN DE COSTOS POR PORCENTAJE VIGENCIA 2021



Cifras en miles de Pesos

PROGRAMA DEL RÉGIMEN SUBSIDIADO EN SALUD COMFAORIENTE EPS-S (CCF050 - CCFC50) COSTOS COMPARATIVOS DEL 1 DE ENERO AL 31 DE DICIEMBRE DE 2021 - 2020

RED PUBLICA

NIVEL DE COMPLEJIDAD	2021	2020
BAJA	31,876,979	27,666,424
MEDIANA	16,451,564	13,186,067
ALTA	11,566,295	6,214,280
TOTAL	59,894,837	47,066,772

RED PRIVADA

NIVEL DE COMPLEJIDAD	2021	2020
BAJA	14,355,437	13,162,512
MEDIANA	37,852,459	31,914,044
ALTA	82,509,785	53,066,965
TOTAL	134,717,681	98,143,521

POLIZA ALTO COSTO	243,697	211,688
--------------------------	----------------	----------------

PROVISIÓN SGSSS	11,716,436	28,419,898
------------------------	-------------------	-------------------

INCAPACIDADES	564,226	393,369
----------------------	----------------	----------------

PROVISION DE GLOSAS	3,863,415	3,122,397
----------------------------	------------------	------------------

TOTAL COSTOS EN SALUD	211,000,293	177,357,646
------------------------------	--------------------	--------------------

RENDICIÓN DE CUENTAS SECTOR SALUD



COMFAORIENTE

DISTRIBUCIÓN EJECUCIÓN DE COSTOS EN SALUD

PROGRAMA DEL RÉGIMEN SUBSIDIADO EN SALUD
COMFAORIENTE EPS-S (CCF050 - CCFC50)
DETALLE COSTOS EN SALUD

RED PUBLICA

NIVEL DE COMPLEJIDAD	2021 (UPC)	2021 (NO UPC)	2021
BAJA	31,876,979	0	31,876,979
MEDIANA	16,451,358	206	16,451,564
ALTA	11,162,599	403,696	11,566,295
TOTAL	59,490,936	403,902	59,894,837

RED PRIVADA

NIVEL DE COMPLEJIDAD	2021 (UPC)	2021 (NO UPC)	2021
BAJA	14,354,041	1,395	14,355,437
MEDIANA	36,939,399	913,060	37,852,459
ALTA	67,000,812	15,508,973	82,509,785
TOTAL	118,294,252	16,423,429	134,717,681

PROVISIÓN SGSSS	11,476,407	240,029	11,716,436
------------------------	-------------------	----------------	-------------------

TOTAL COSTOS EN SALUD	189,261,595	17,067,360	206,328,954
------------------------------	--------------------	-------------------	--------------------

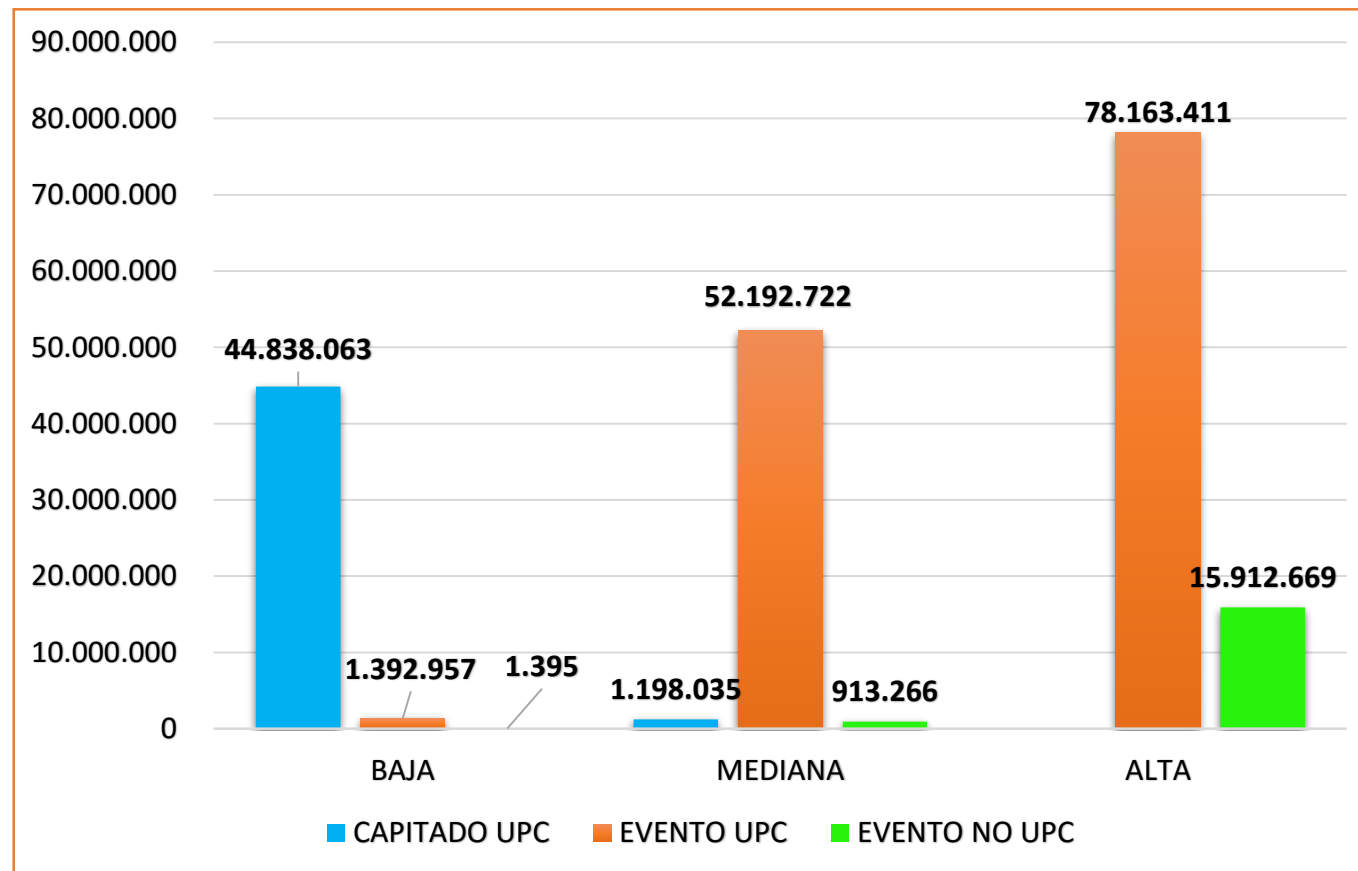
Cifras en miles de Pesos

**RENDICIÓN DE CUENTAS
SECTOR SALUD**



COMFAORIENTE

EJECUCIÓN COSTOS EN SALUD CCF050 – CCFC50 POR NIVELES DE COMPLEJIDAD



Cifras en miles de Pesos

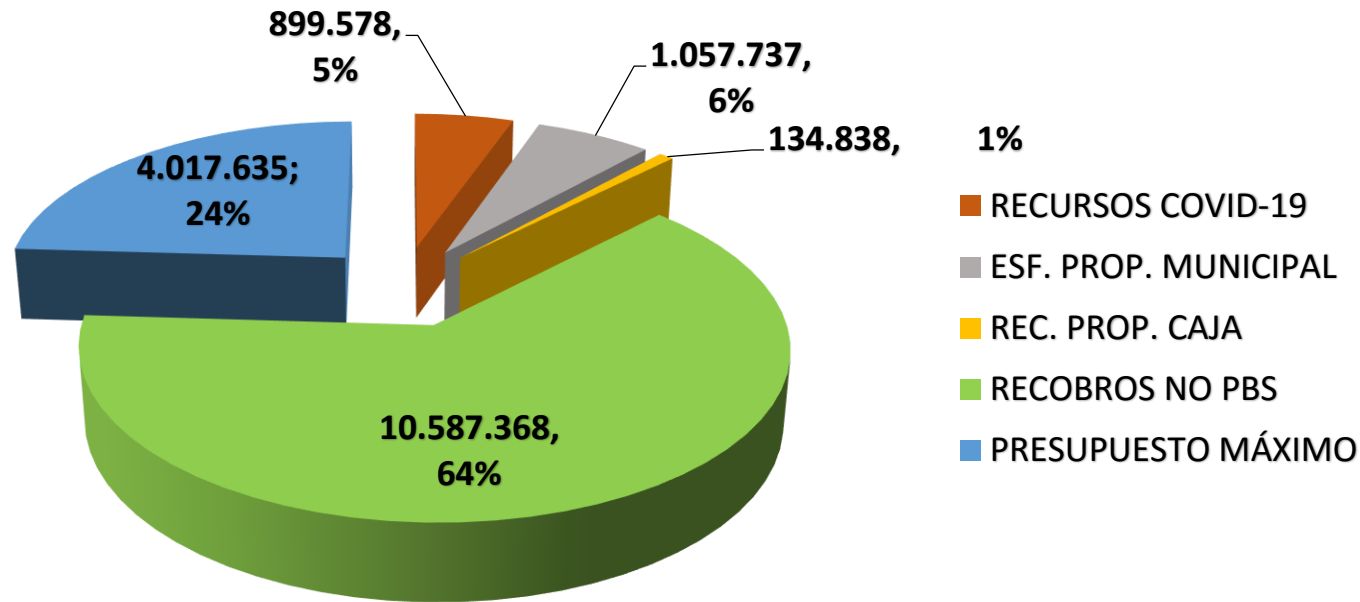
RENDICIÓN DE CUENTAS
SECTOR SALUD



COMFAORIENTE

CUENTAS POR COBRAR CCF050 – CCFC50 VIGENCIA 2021

COMPOSICIÓN CUENTAS POR COBRAR SECTOR SALUD



Cifras en miles de Pesos

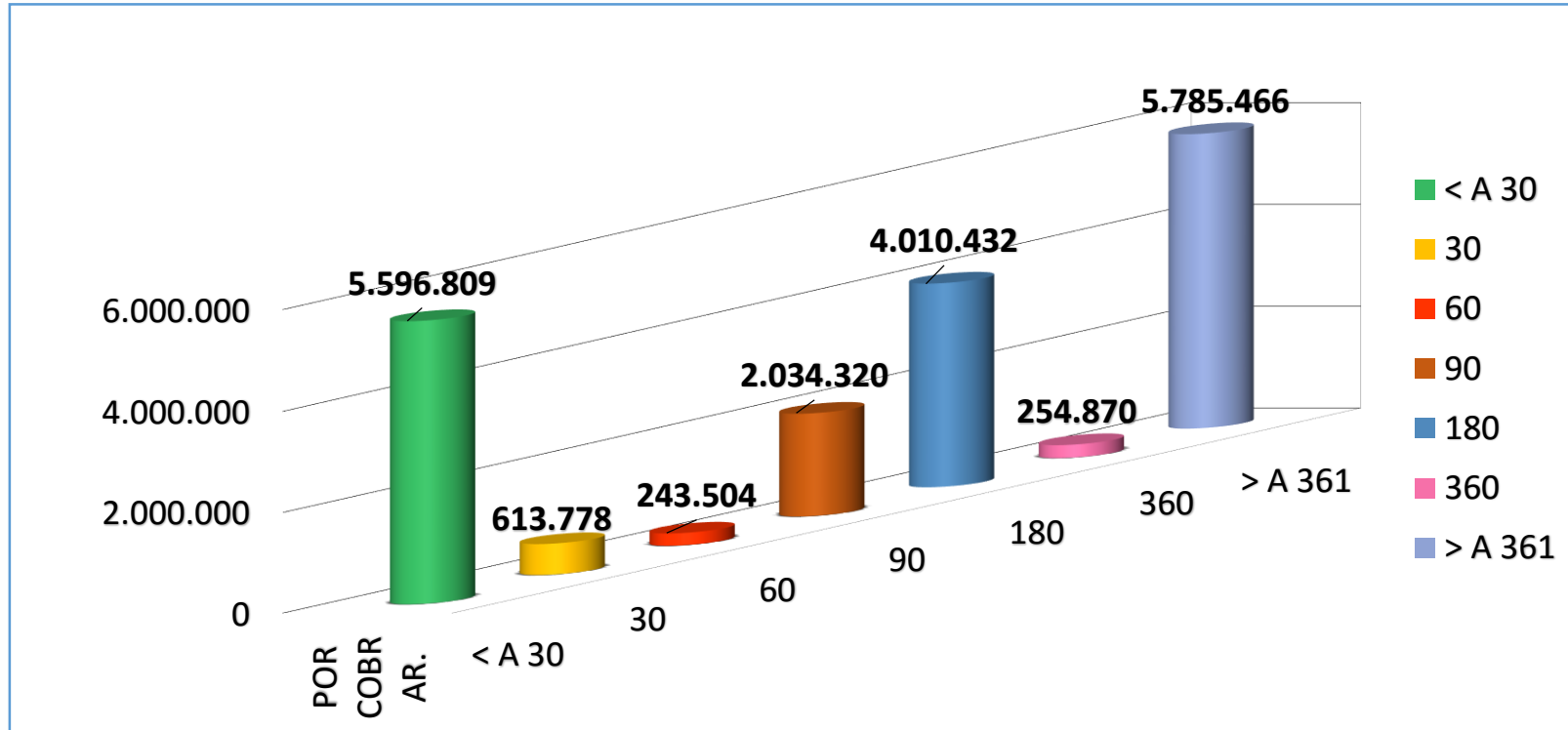
COMFAORIENTE EPSS se acogió al marco del Acuerdo de Punto Final contemplado en el artículo 238 de la Ley 1955 de 2019 “Por el cual se expide el Plan Nacional de Desarrollo 2018-2022 - “Pacto por Colombia, Pacto por la Equidad”.” Y el día 29 de abril de 2022 firma el contrato de transacción que garantizará el pago de los recursos por concepto de prestación de servicios y tecnologías no financiadas con cargo a la UPC, cuyo deudor es el Instituto Departamental de Salud del Norte de Santander – IDS como Entidad Responsable de Pago – ERP, el cual asciende a **\$8.282 millones**.

RENDICIÓN DE CUENTAS SECTOR SALUD



COMFAORIENTE

ESTADO DE CARTERA POR COBRAR CCF050 – CCFC50 VIGENCIA 2021



RÉGIMEN	SIN VENCER	30 DÍAS	60 DÍAS	90 DÍAS	180 DÍAS	360 DÍAS	MAS DÍAS	TOTAL CXC
SUBSIDIADO	5,317,655	612,870	161,273	2,034,316	4,010,432	254,870	5,779,734	18,171,151
CONTRIBUTIVO MOV.	279,154	908	82,231	4	0	0	5,731	368,027
TOTALES	5,596,809	613,778	243,504	2,034,320	4,010,432	254,870	5,785,466	18,539,178

Cifras en miles de Pesos

DETERIORO DE LAS CXC **2,274,311**

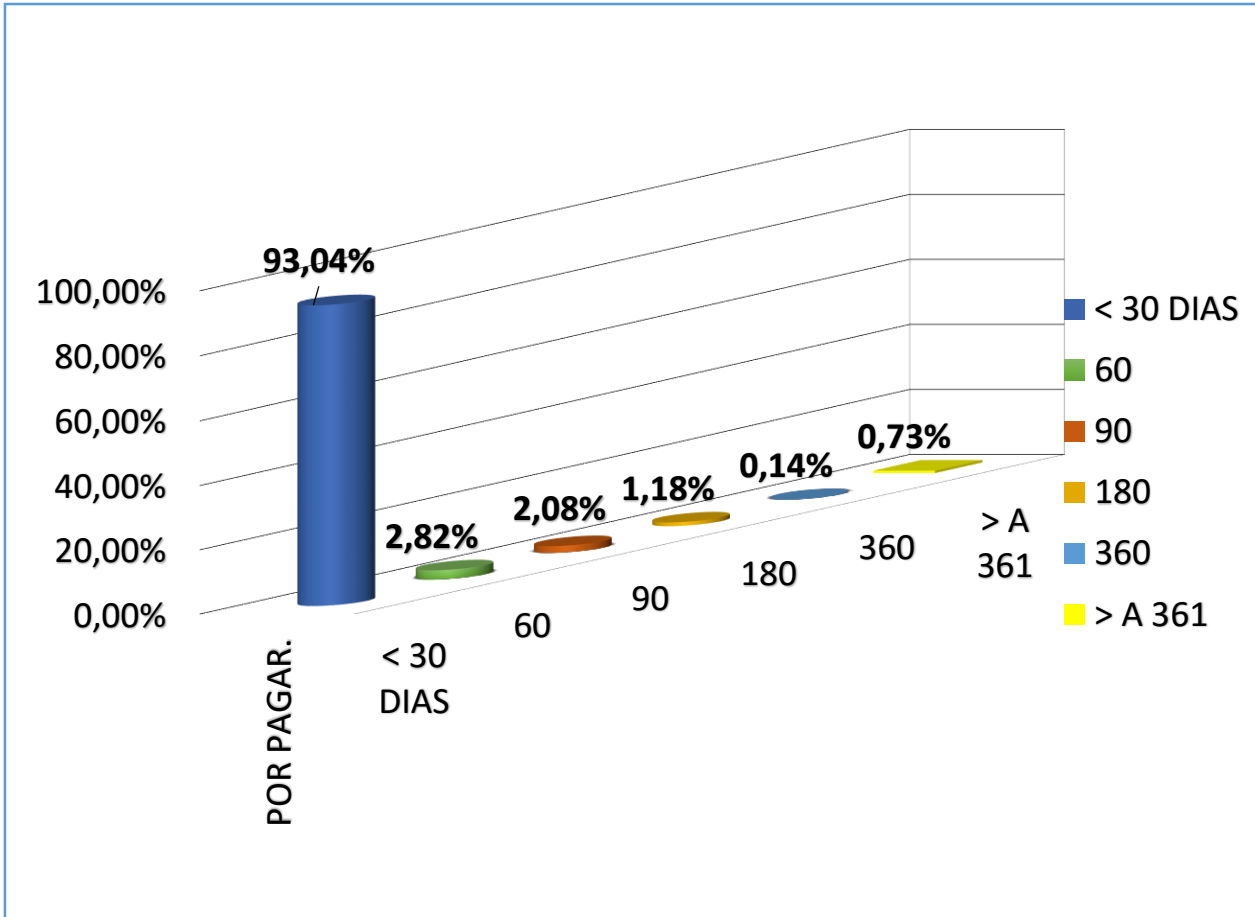
TOTAL CUENTAS POR COBRAR **16,264,867**

RENDICIÓN DE CUENTAS SECTOR SALUD



COMFAORIENTE

CUENTAS POR PAGAR SECTOR SALUD CCF050 – CCFC50 VIGENCIA 2021



Cifras en miles de Pesos

RÉGIMEN	0 A 30 DÍAS	60 DÍAS	90 DÍAS
SUBSIDIADO	18,675,485	522,930	366,972
CONTRIBUTIVO MOV.	479,162	57,829	61,811
TOTALES	19,154,647	580,759	428,783

RÉGIMEN	180 DÍAS	360 DÍAS	MAS DÍAS	TOTAL CXP
SUBSIDIADO	238,178	22,891	142,793	19,969,249
CONTRIBUTIVO MOV.	4,910	6,557	8,156	618,426
TOTALES	243,088	29,448	150,950	20,587,675

Régimen Subsidiado CCF050		
CERO A 30 DIAS	31 DIAS A MAS DIAS	TOTAL CXP SECTOR SALUD
18,675,497	1,293,751	19,969,249
93.52%	6.48%	100.00%

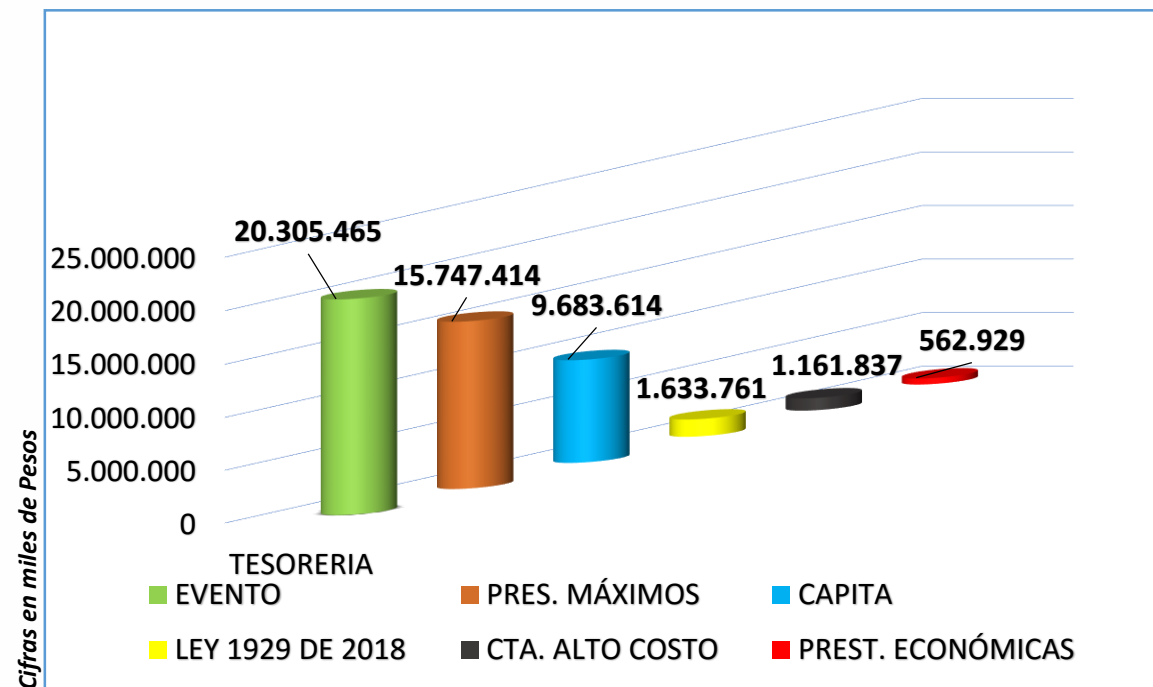
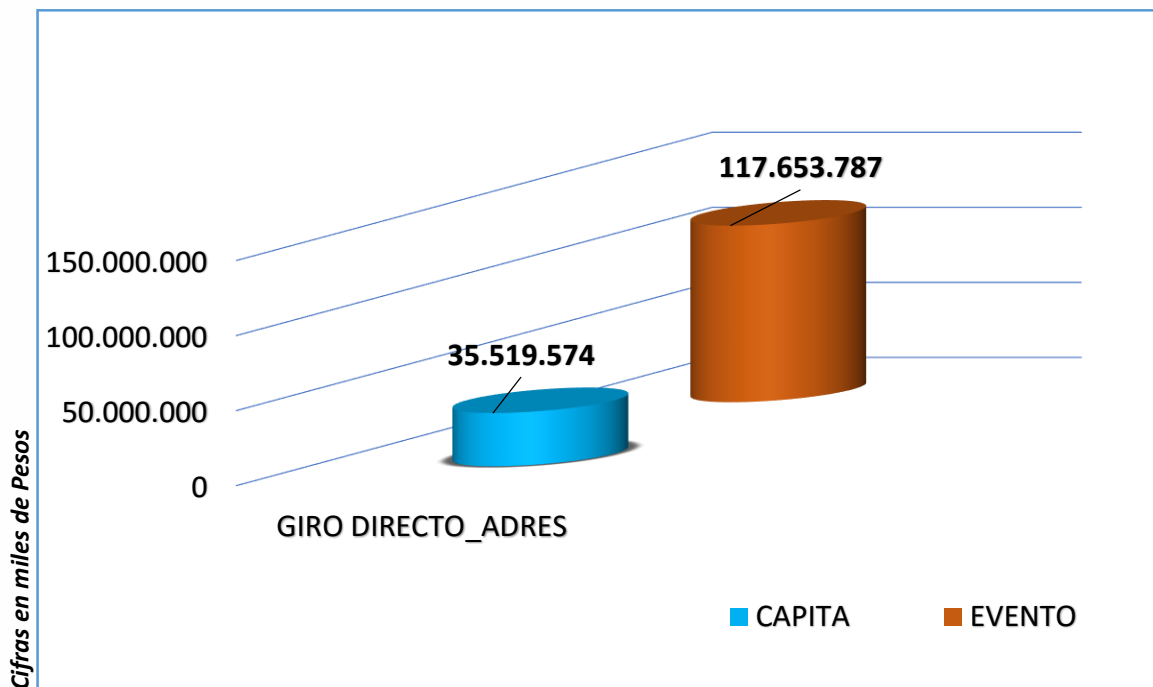
Régimen Contributivo por movilidad CCFC50		
CERO A 30 DIAS	31 DIAS A MAS DIAS	TOTAL CXP SECTOR SALUD
479,162	139,264	618,426
77.48%	22.52%	100.00%

RENDICIÓN DE CUENTAS SECTOR SALUD



COMFAORIENTE

PAGOS RED PRESTADORA DE SERVICIOS Y/O TÉCNOLOGÍAS EN SALUD DEL 01 DE ENERO AL 31 DE DICIEMBRE DE 2021



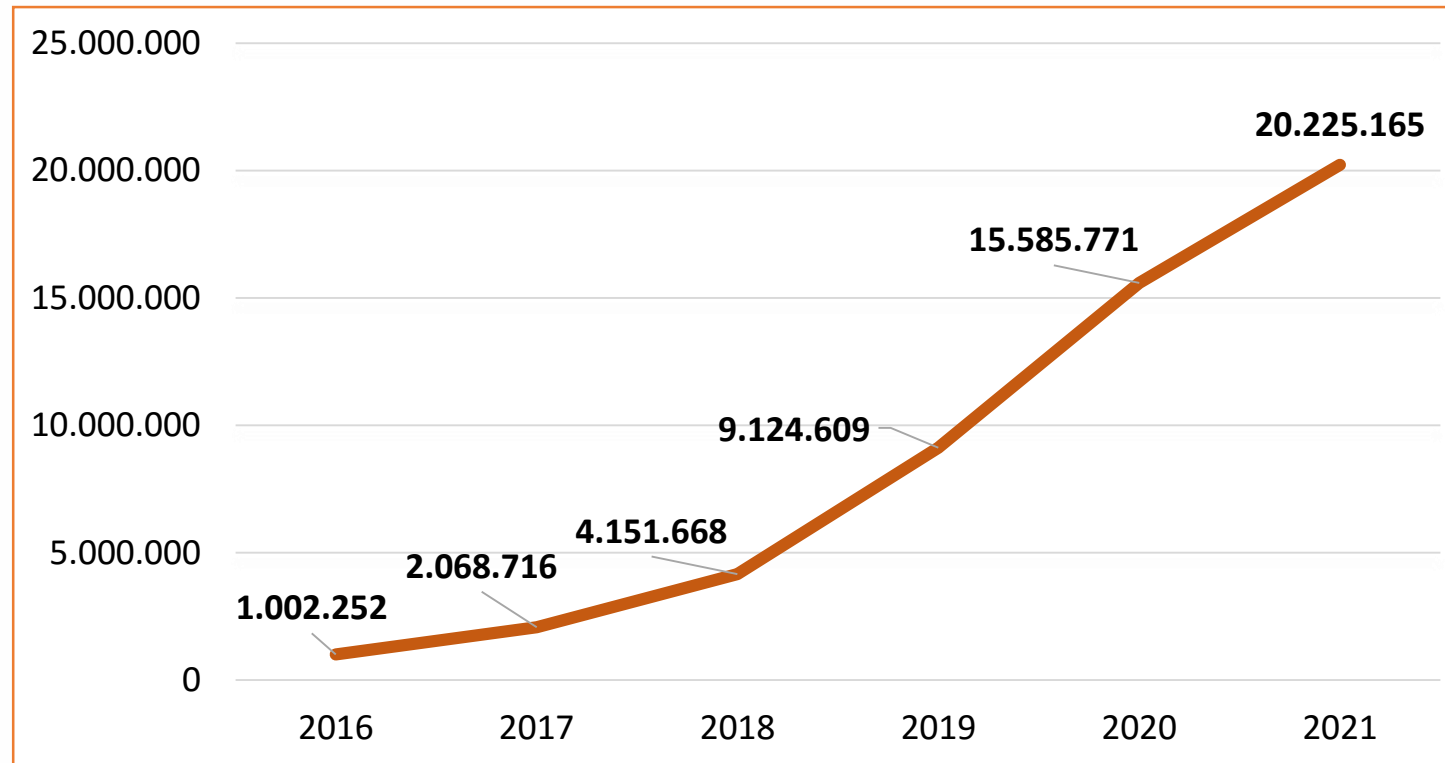
MODALIDAD	CAPITA	EVENTO	PRES. MÁXIMOS	LEY 1929 DE 2018	CTA. ALTO COSTO	PREST. ECONÓMICAS	TOTAL CANCELADO
GIRO DIRECTO_ADRES	35,519,574	117,653,787					153,173,361
TESORERIA	9,683,614	20,305,465	15,747,414	1,633,761	1,161,837	562,929	49,095,020
TOTAL CANCELADO	45,203,188	137,959,252	15,747,414	1,633,761	1,161,837	562,929	202,268,381

RENDICIÓN DE CUENTAS SECTOR SALUD



COMFAORIENTE

DEPOSITO A LA VISTA INVERSIÓN RESERVAS TÉCNICAS



Artículo 2.5.2.2.1.10 “Inversión de las reservas técnicas” del Decreto 780 de 2016

RENDICIÓN DE CUENTAS
SECTOR SALUD



COMFAORIENTE

VIGILADO SuperSubsidio VIGILADO Supersalud

GRACIAS

RENDICIÓN DE CUENTAS
SECTOR SALUD



COMFAORIENTE

VIGILADO SuperSubsidio  VIGILADO Supersalud 